

ОТЧЕТ О ФИНАНСОВЫХ РЕЗУЛЬТАТАХ ДЕЯТЕЛЬНОСТИ УЧРЕЖДЕНИЯ

Учреждение на 1 января 2021 г.
ГБСУСОССЗН РМ "Октябрьский дом-интернат для престарелых и инвалидов"

Обособленное подразделение _____
 Учредитель Российская Федерация

Наименование органа, осуществляющего полномочия учредителя Министерство социальной защиты, труда и занятости населения Республики Мордовия

Периодичность: годовая
 Единица измерения: руб.

	КОДЫ
Форма по ОКУД	0503721
Дата	01.01.2021
по ОКПО	25996153
ИНН	1310084323
по ОКТМО	00000001
по ОКПО	25996153
ИНН	1326196216
Глава по БК	813
по ОКЕИ	383

Наименование показателя	Код строки	Код аналитики	Деятельность с целевыми средствами	Деятельность по государственному заданию	Приносящая доход деятельность	Итого
1	2	3	4	5	6	7
Доходы	010	100	9 211 953,10	20 983 126,95	9 137 393,78	39 332 473,83
в том числе:						
Доходы от оказания платных услуг (работ)		131	-	20 983 126,95	9 122 038,78	30 105 165,73
Поступления текущего характера бюджетным и автономным учреждениям от сектора государственного управления		152	9 211 953,10	-	-	9 211 953,10
Безвозмездные неденежные поступления капитального характера от физических лиц		197	-	-	15 355,00	15 355,00
Расходы	150	200	9 211 929,50	21 175 003,15	6 955 796,56	37 342 729,21
в том числе:						
Заработная плата		211	3 943 966,99	13 739 312,88	-	17 683 279,87
Прочие несоциальные выплаты персоналу в денежной форме		212	4 013 166,56	-	-	4 013 166,56
Начисления на выплаты по оплате труда		213	1 181 989,35	4 386 302,11	-	5 568 291,46
Услуги связи		221	-	43 548,66	136 471,26	180 019,92
Коммунальные услуги		223	-	328 618,45	1 165 565,75	1 494 184,20
Работы, услуги по содержанию имущества		225	-	-	333 843,09	333 843,09
Прочие работы, услуги		226	-	-	2 400 685,06	2 400 685,06
Страхование		227	-	-	6 834,88	6 834,88
Амортизация		271	-	255 001,80	63 085,54	318 087,34
Расходование материальных запасов		272	72 806,60	2 399 575,88	2 313 567,12	4 785 949,60
Налоги, пошлины и сборы		291	-	-	379 381,93	379 381,93
Штрафы за нарушение законодательства о налогах и сборах, законодательства о страховых взносах		292	-	-	156 361,93	156 361,93
Иные выплаты текущего характера физическим лицам		296	-	22 643,37	-	22 643,37
Чистый операционный результат (стр. 301 - стр. 302); (стр. 310 + стр. 410)	300		23,60	-191 876,20	2 181 597,22	1 989 744,62
<i>Операционный результат до налогообложения (стр. 010 - стр. 150)</i>	301		23,60	-191 876,20	2 181 597,22	1 989 744,62
<i>Налог на прибыль</i>	302		-	-	-	-
Операции с нефинансовыми активами (стр. 320 + стр. 330 + стр. 350 + стр. 360 + стр. 370 + стр. 380 + стр. 390 + стр. 400)	310		23,60	619 097,85	3 572 913,47	4 192 034,92
Чистое поступление основных средств	320		-	-255 001,80	3 578 314,46	3 323 312,66
в том числе:						
увеличение стоимости основных средств	321	310	-	-	3 641 400,00	3 641 400,00
уменьшение стоимости основных средств	322	41X	-	255 001,80	63 085,54	318 087,34
Чистое поступление нематериальных активов	330		-	-	-	-


в том числе:							
увеличение стоимости нематериальных активов	331	320					
уменьшение стоимости нематериальных активов	332	42X					
Чистое поступление произведенных активов	350						
в том числе:							
увеличение стоимости произведенных активов	351	330					
уменьшение стоимости произведенных активов	352	43X					
Чистое поступление материальных запасов	360		23,60	874 099,65	-9 255,93	864 867,32	
в том числе:							
увеличение стоимости материальных запасов	361	340	89 056,79	3 257 448,94	2 304 311,19	5 650 816,92	
из них:							
< Для добавления строк выделите данную область и нажмите кнопку «Добавить строку». >							
уменьшение стоимости материальных запасов	362	440	89 033,19	2 383 349,29	2 313 567,12	4 785 949,60	
из них:							
< Для добавления строк выделите данную область и нажмите кнопку «Добавить строку». >							
Чистое поступление прав пользования	370						
в том числе:							
увеличение стоимости прав пользования	371	350					
уменьшение стоимости прав пользования	372	450					
Чистое изменение затрат на изготовление готовой продукции, выполнение работ, услуг	390						
в том числе:							
увеличение затрат	391	x		21 152 359,78	6 409 325,69	27 561 685,47	
уменьшение затрат	392	x		21 152 359,78	6 409 325,69	27 561 685,47	
Расходы будущих периодов	400	x			3 854,94	3 854,94	
Операции с финансовыми активами и обязательствами (стр. 420 - стр. 510)	410			-810 974,05	-1 391 316,25	-2 202 290,30	
Операции с финансовыми активами (стр. 430 + стр. 440 + стр. 450 + стр. 460 + стр. 470 + стр. 480)	420			1 819,65	-2 087 039,84	-2 085 220,19	
Чистое поступление денежных средств и их эквивалентов	430				-2 097 450,53	-2 097 450,53	
в том числе:							
поступление денежных средств и их эквивалентов	431	510	9 211 953,10	20 983 126,95	9 634 764,98	39 829 845,03	
выбытие денежных средств и их эквивалентов	432	610	9 211 953,10	20 983 126,95	11 732 215,51	41 927 295,56	
Чистое поступление ценных бумаг, кроме акций	440						
в том числе:							
увеличение стоимости ценных бумаг, кроме акций и иных финансовых инструментов	441	520					
уменьшение стоимости ценных бумаг, кроме акций и иных финансовых инструментов	442	620					
Чистое поступление акций и иных финансовых инструментов	450						
в том числе:							
увеличение стоимости акций и иных финансовых инструментов	451	530					
уменьшение стоимости акций и иных финансовых инструментов	452	630					
Чистое предоставление займов	460						
в том числе:							
увеличение задолженности по предоставленным займам	461	540					
уменьшение задолженности по предоставленным займам	462	640					
Чистое поступление иных финансовых активов	470						
в том числе:							
увеличение стоимости иных финансовых активов	471	550					
уменьшение стоимости иных финансовых активов	472	650					
Чистое увеличение прочей дебиторской задолженности	480			1 819,65	10 410,69	12 230,34	

в том числе:							
увеличение прочей дебиторской задолженности	481	560	9 211 953,10	21 444 806,02	9 829 882,05	40 486 641,17	
уменьшение прочей дебиторской задолженности	482	660	9 211 953,10	21 442 986,37	9 819 471,36	40 474 410,83	
Операции с обязательствами (стр. 520 + стр. 530 + стр. 540 + стр. 550 + стр. 560)	510		-	812 793,70	-695 723,59	117 070,11	
Чистое увеличение задолженности по внутренним привлеченным заимствованиям	520		-	-	-	-	
в том числе:							
увеличение задолженности по внутренним привлеченным заимствованиям	521	710	-	-	-	-	
уменьшение задолженности по внутренним привлеченным заимствованиям	522	810	-	-	-	-	
Чистое увеличение задолженности по внешним привлеченным заимствованиям	530		-	-	-	-	
в том числе:							
увеличение задолженности по внешним привлеченным заимствованиям	531	720	-	-	-	-	
уменьшение задолженности по внешним привлеченным заимствованиям	532	820	-	-	-	-	
Чистое увеличение прочей кредиторской задолженности	540		-	617 832,22	-695 723,59	-77 891,37	
в том числе:							
увеличение прочей кредиторской задолженности	541	730	9 226 899,10	23 692 700,70	10 648 885,12	43 568 484,92	
уменьшение прочей кредиторской задолженности	542	830	9 226 899,10	23 074 868,48	11 344 608,71	43 646 376,29	
Чистое изменение доходов будущих периодов	550	x	-	-	-	-	
Чистое изменение резервов предстоящих расходов	560	x	-	194 961,48	-	194 961,48	

Руководитель


(подпись)

В.В. Назаров

(расшифровка подписи) 

Главный бухгалтер


(подпись)

Я.В. Кособокова

(расшифровка подписи)

Централизованная бухгалтерия



(наименование, ОГРН, ИНН, КПП, местонахождение)

Руководитель

(уполномоченное лицо)


(должность)



(подпись)



(расшифровка подписи)

Исполнитель


(должность)


(подпись)


(расшифровка подписи)


(телефон, e-mail)

20 января 2021 г.